



Zavod Republike Slovenije
za zaposlovanje

Zaposlovanje in zaposljivost psihologov

Gordana Kamnik

Gordana.Kamnik@ess.gov.si



Zavod Republike Slovenije
za zaposlovanje

Ljubljana, 7. 06. 2016

Zavod RS za zaposlovanje

OBMOČNE SLUŽBE



Prebivalci (VII 2015): 2.063.077
Delovno aktivni (II 2016): 801.919
Registrirano brezposelni (IV 2016): 105.453
Stopnja reg. brezposelnosti (II 2016): 12,6 %

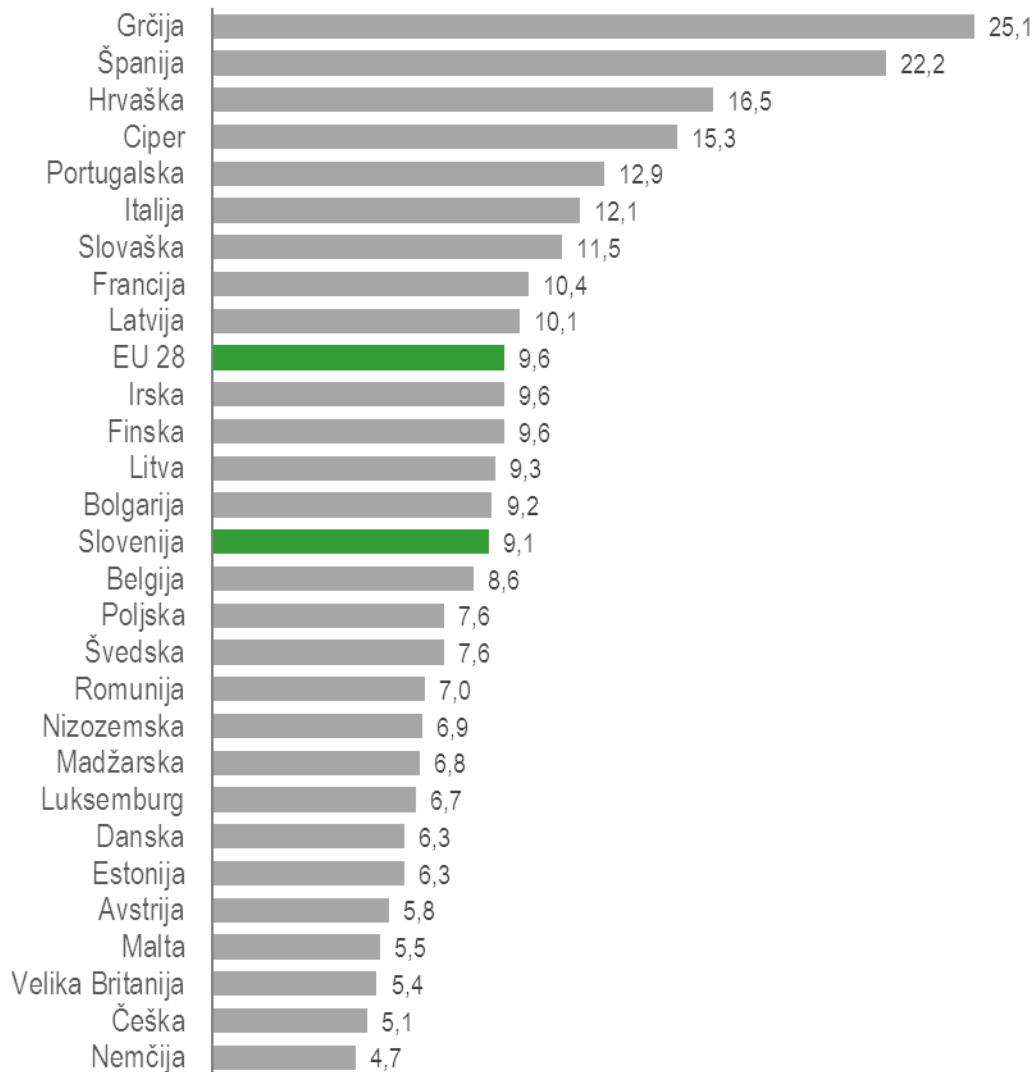


Gibanje števila in stopnje BO, Slovenija

	Število BO	Stopnja BO
2005	91.889	10,2
2006	85.836	9,4
2007	71.336	7,7
2008	63.216	6,7
2009	86.354	9,1
2010	100.504	10,7
2011	110.692	11,8
2012	110.183	12,0
2013	119.827	13,1
2014	120.109	13,1
2015	112.726	12,3



Stopnja BO med članicami EU, I.-XII. 2015

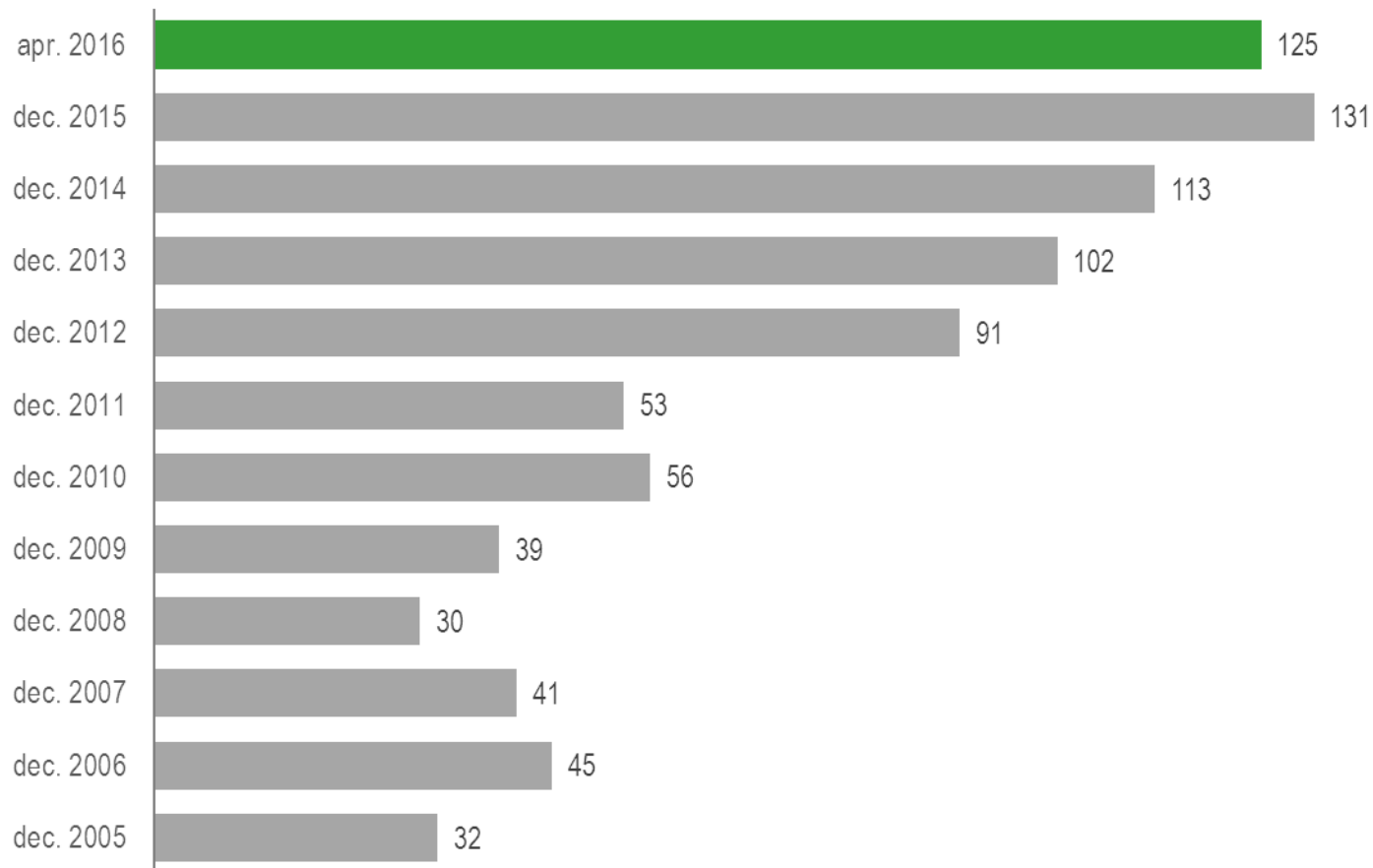


Število brezposelnih po področjih izobraževanja

	april 2016
Vse BO	105.453
314 Ekonomija	1.383
380 Pravne vede	748
521 Strojništvo in obdelava kovin	460
312 Sociologija in študiji kultur	413
522 Elektrotehnika in energetika	328
481 Računalniške vede	236
313 Politologija, odnosi posameznik-družba-država	190
311 Psihologija	125
321 Novinarstvo in poročevalstvo	91
482 Uporabno računalništvo	43
342 Marketing in oglaševanje	25

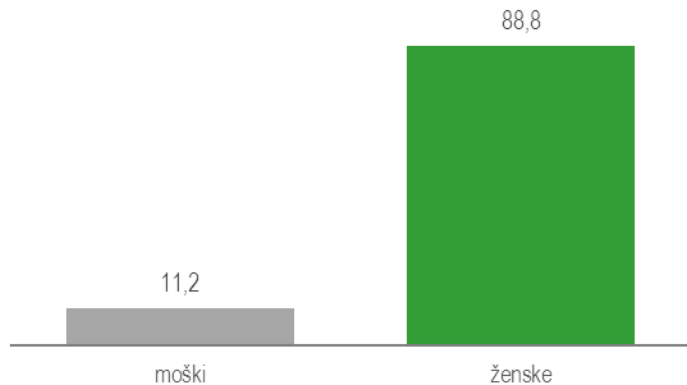


Gibanje brezposelnosti psihologov

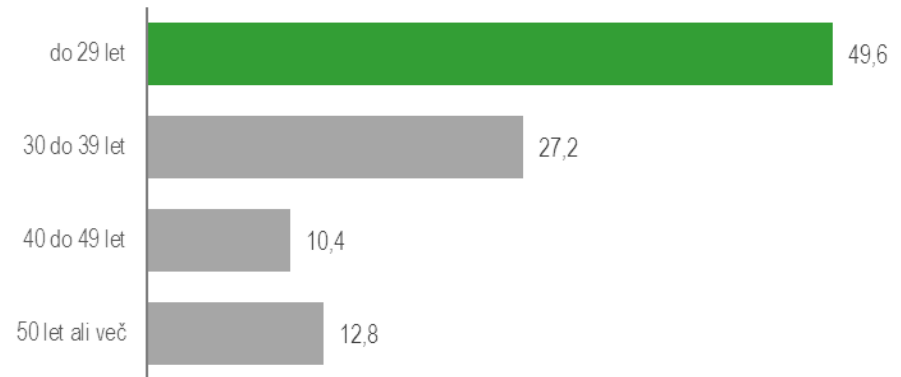


Struktura brezposelnih psihologov, april 2016

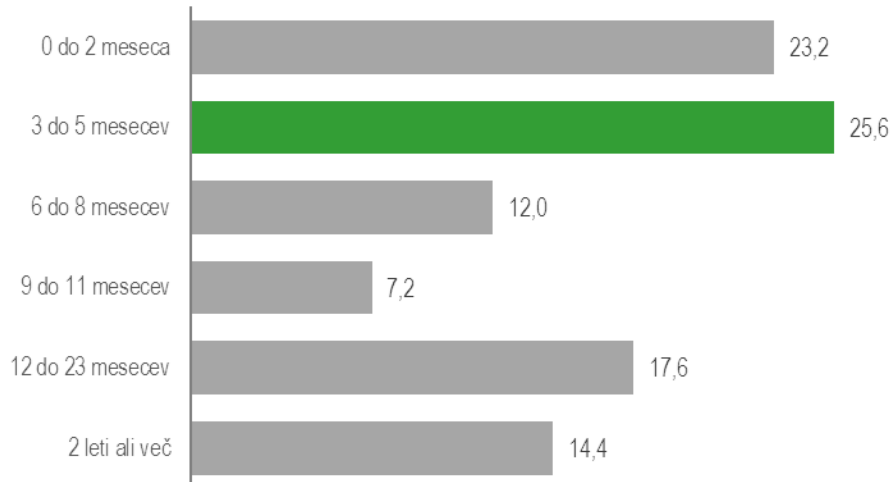
Spol



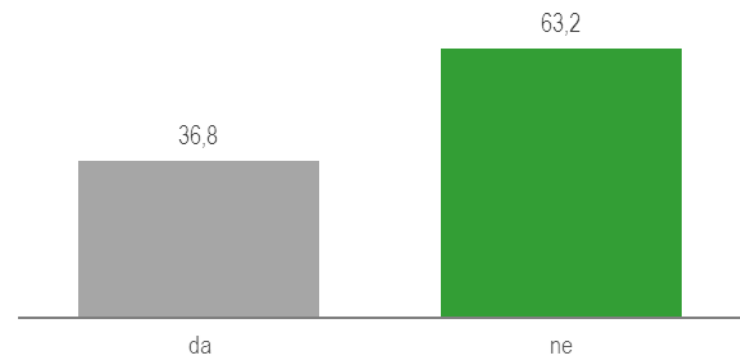
Starost



Trajanje brezposelnosti



Iskalci 1. zaposlitve



Prosta delovna mesta za psihologe*

	vsa PDM	št. PDM za psihologe
I. - XII. 2005	202.904	172
I. - XII. 2006	227.934	154
I. - XII. 2007	242.927	170
I. - XII. 2008	240.532	181
I. - XII. 2009	161.310	214
I. - XII. 2010	174.613	206
I. - XII. 2011	194.468	181
I. - XII. 2012	169.732	189
I. - XII. 2013	111.301	152
I. - XII. 2014	84.863	118
I. - XII. 2015	87.106	173
I. - IV. 2016	33.602	50

* ZRSZ od leta 2013 nima več podatkov o vseh prostih delovnih mestih v državi, saj je dne 12. 4. 2013 pričel veljati Zakon o spremembah in dopolnitvah zakona o urejanju trga dela (ZUTD-A), ki je ukinil obvezno prijavo prostega delovnega mesta pri Zavodu. Delodajalci, ki ne sodijo v javni sektor ali niso gospodarske družbe v večinski lasti države, tako lahko objavo prostega delovnega mesta zagotovijo sami, o tem pa ZRSZ ne obveščajo. Prav tako ni več mogoča primerjava s podatki iz preteklih obdobj.



Prijave in odjave v/iz evidence BO

	I.-XII. 2005	I.-XII. 2006	I.-XII. 2007	I.-XII. 2008	I.-XII. 2009	I.-XII. 2010	I.-XII. 2011	I.-XII. 2012	I.-XII. 2013	I.-XII. 2014	I.-XII. 2015	I.-IV. 2016
Prijave v evidenco BO	52	76	58	65	80	102	87	124	118	138	149	57
Odjave iz evidence BO	52	70	71	79	75	89	95	97	112	141	140	67
od tega zaposlitve	45	41	45	58	58	69	72	69	89	115	117	57



Kam se zaposlujejo brezposelni psihologi

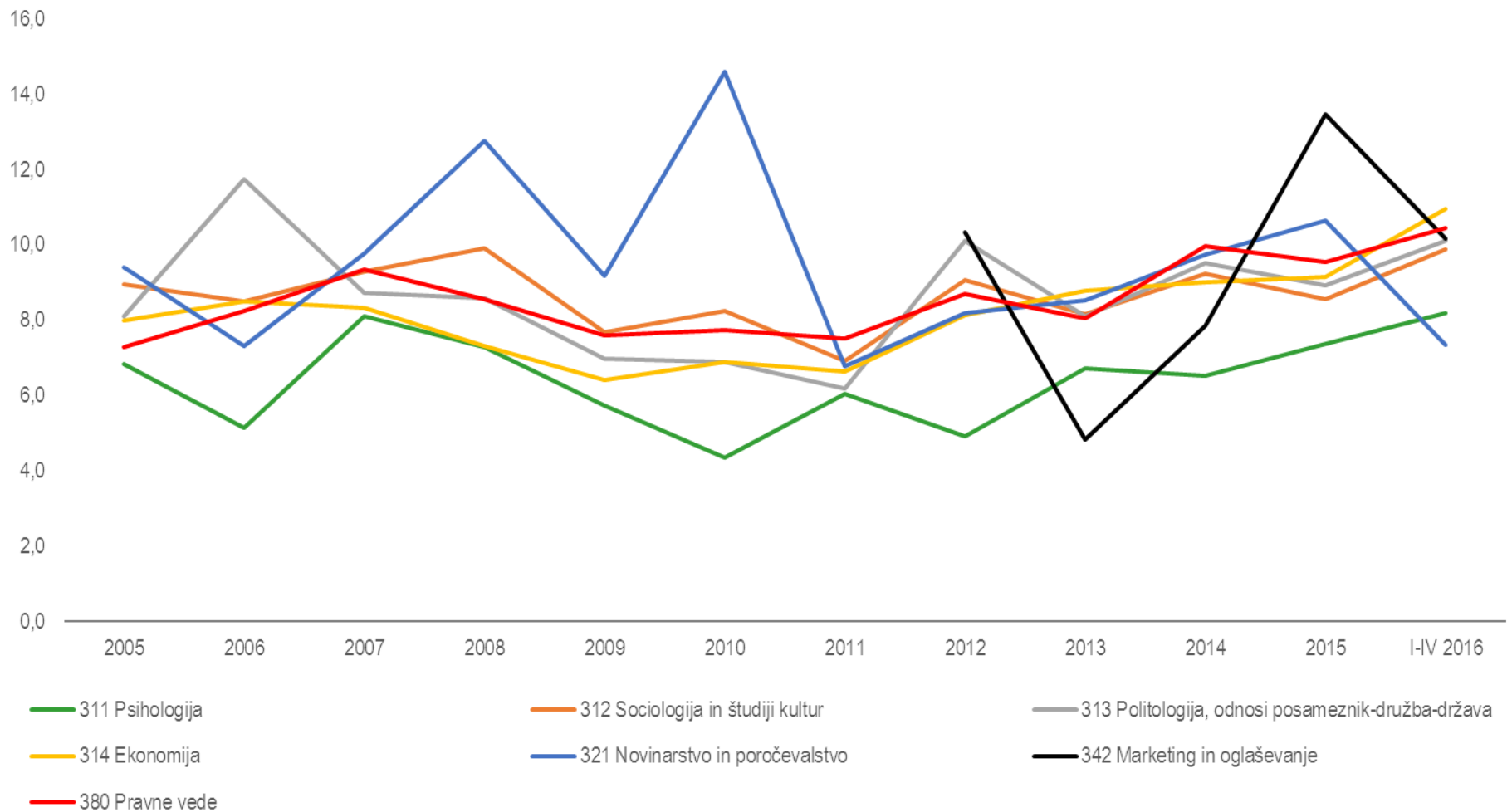
Dejavnost SKD 2008	I.-XII. 2008	I.-XII. 2009	I.-XII. 2010	I.-XII. 2011	I.-XII. 2012	I.-XII. 2013	I.-XII. 2014	I.-XII. 2015	I.-IV. 2016
Skupaj	58	58	69	72	69	89	115	117	57
Q ZDRAVSTVO IN SOCIALNO VARSTVO	9	13	15	13	9	22	28	41	21
P IZOBRAŽEVANJE	20	26	18	18	21	16	17	23	9
M STROKOVNE, ZNANSTVENE IN TEHNIČNE DEJAVNOSTI	2	3	5	3	4	5	6	9	3
N DRUGE RAZNOVRSTNE POSLOVNE DEJAVNOSTI	3		2	2		1		1	2
C PREDELOVALNE DEJAVNOSTI	3	1	3	3		4	3	2	1
G TRGOVINA; VZDRŽEVANJE IN POPRAVILA MOTORNIH VOZIL	2		1		1	1	5	8	1
J INFORMACIJSKE IN KOMUNIKACIJSKE DEJAVNOSTI	1	1		4	1	1		3	1
R KULTURNE, RAZVEDRILNE IN REKREACIJSKE DEJAVNOSTI	2							1	1
S DRUGE DEJAVNOSTI	3		1	2	1	2	3		1
B RUDARSTVO				1					
D OSKRBA Z ELEKTRIČNO ENERGIJO, PLINOM IN PARO							1		
I GOSTINSTVO						2		1	
K FINANČNE IN ZAVAROVALNIŠKE DEJAVNOSTI		1						1	
L POSLOVANJE Z NEPREMIČNINAMI					1				
O DEJAVNOST JAVNE UPRAVE IN OBRAMBE; DEJAVNOST OBVEZNE SOCIALNE VARNOSTI	6	5	7	3	6	2	2	5	
U DEJAVNOST EKSTERITORIALNIH ORGANIZACIJ IN TELES						1			
Ni podatka	7	8	17	23	25	32	50	22	17



Trajanje brezposelnosti pred zaposlitvijo

Področje izobraževanja KLASIUS-P	I.-XII. 2005	I.-XII. 2006	I.-XII. 2007	I.-XII. 2008	I.-XII. 2009	I.-XII. 2010	I.-XII. 2011	I.-XII. 2012	I.-XII. 2013	I.-XII. 2014	I.-XII. 2015	I.-IV. 2016
3 DRUŽBENE, POSLOVNE, UPRAVNE IN PRAVNE VEDE	8,2	8,9	9,1	8,8	6,6	7,6	7,6	9,2	8,7	9,9	10,1	10,7
311 Psihologija	6,8	5,1	8,1	7,3	5,7	4,4	6,0	4,9	6,7	6,5	7,4	8,2
312 Sociologija in študiji kultur	8,9	8,5	9,3	9,9	7,7	8,3	6,9	9,1	8,2	9,2	8,6	9,9
313 Politologija, odnosi posameznik- družba-država	8,1	11,7	8,7	8,6	7,0	6,9	6,2	10,1	8,1	9,5	8,9	10,1
314 Ekonomija	8,0	8,5	8,3	7,3	6,4	6,9	6,6	8,1	8,8	9,0	9,2	11,0
321 Novinarstvo in poročevalstvo	9,4	7,3	9,8	12,8	9,2	14,6	6,8	8,2	8,5	9,8	10,7	7,4
342 Marketing in oglaševanje								10,3	4,8	7,9	13,5	10,2
380 Pravne vede	7,3	8,3	9,4	8,6	7,6	7,7	7,5	8,7	8,1	10,0	9,5	10,5

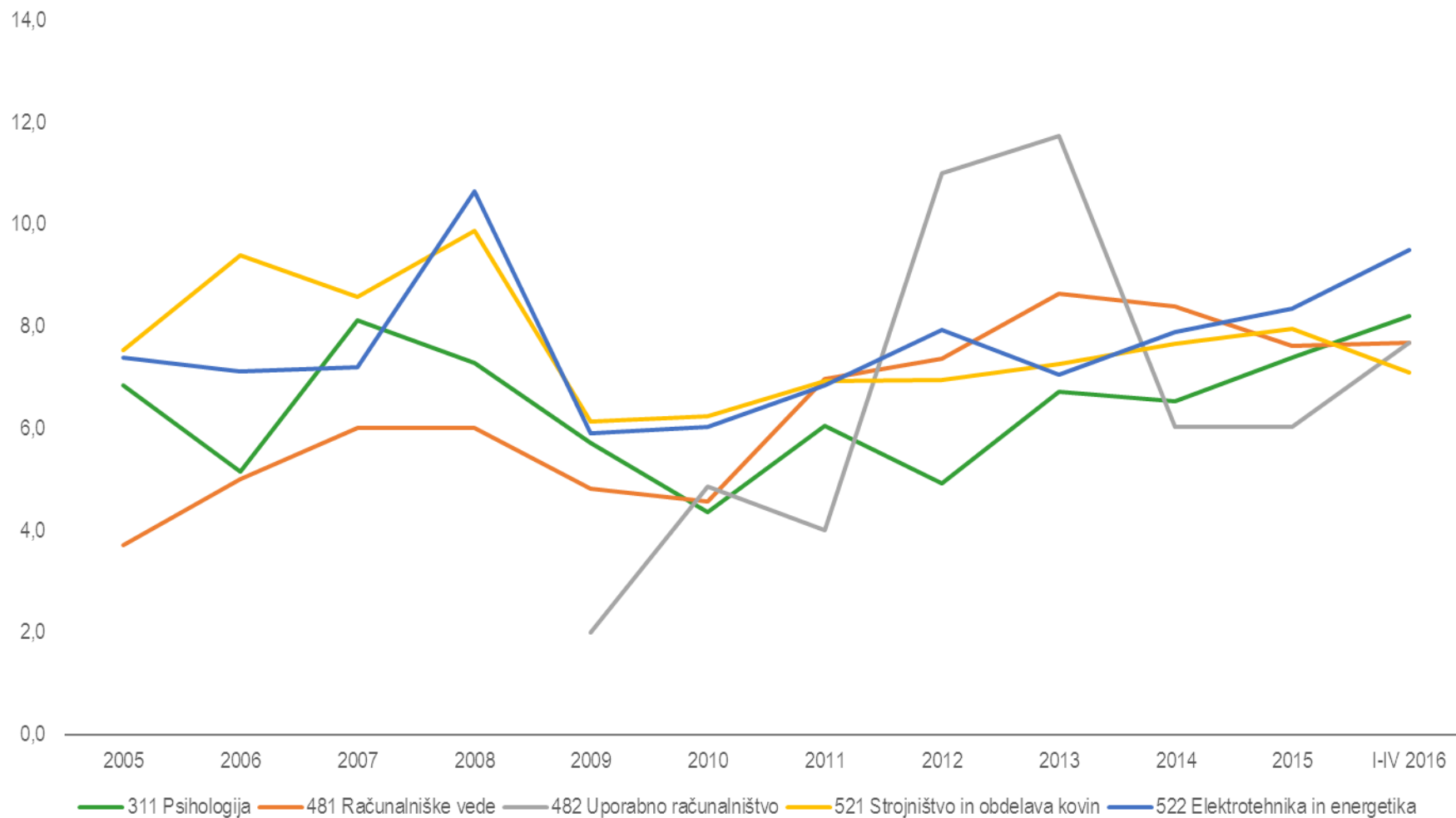




Trajanje brezposelnosti pred zaposlitvijo

Področje izobraževanja KLASIUS-P	I.-XII. 2005	I.-XII. 2006	I.-XII. 2007	I.-XII. 2008	I.-XII. 2009	I.-XII. 2010	I.-XII. 2011	I.-XII. 2012	I.-XII. 2013	I.-XII. 2014	I.-XII. 2015	I.-IV. 2016
311 Psihologija	6,8	5,1	8,1	7,3	5,7	4,4	6,0	4,9	6,7	6,5	7,4	8,2
481 Računalniške vede	3,7	5,0	6,0	6,0	4,8	4,6	7,0	7,4	8,6	8,4	7,6	7,7
482 Uporabno računalništvo	2,0		9,0		2,0	4,9	4,0	11,0	11,7	6,0	6,0	7,7
521 Strojništvo in obdelava kovin	7,5	9,4	8,6	9,9	6,1	6,2	6,9	7,0	7,3	7,7	8,0	7,1
522 Elektrotehnika in energetika	7,4	7,1	7,2	10,7	5,9	6,0	6,8	7,9	7,1	7,9	8,3	9,5





Psiholog na ZRSZ

- 61 psihologov
- 42 na uradih za delo
 - Osnovno, poglobljeno karierno svetovanje
 - Na področju dela z delodajalci
- 10 na področju vodenja
- 9 na centralni službi
 - 2 kadrovska služba
 - 7 na področju vodenja projektov, razvoja storitev, priprave podlag za delo in spremljanja dela z brezposelnimi in delodajalci



Hvala za pozornost.

Gordana.Kamnik@ess.gov.si

